

**TENTEL**



K-763

多功能電話機使用手冊

國洋通信股份有限公司

臺北市南港路三段 80 巷 42 號 3 樓

TEL:(02)2785-7758 FAX:(02)2785-7923

<http://www.tentel.com.tw>


## 特點

- 1 組記憶
- 撥號直接啟動功能
- 振鈴音量、耳機音量及免持擴音音量以數位按鍵方式調整
- 可配合不同廠牌交換機使用之留言指示燈、具高壓、極反、斷線、DTMF 及 FSK 等格式
- 掛勾自動延遲以防止回鈴
- 具耳機插孔可加裝耳機使用，耳機送、受話音量可調

## 配件明細

此電話機之包裝共包括電話機座、聽筒、聽筒線、後端線、接線盒、腳架、止滑墊 X2 及使用手冊各一。

## 安裝說明

- a. 聽筒線短的一端插入聽筒另一端長的插入電話機座背面聽筒符號位置 。
- b. 後端線一端插入電話機座背面左邊 line 孔位置，另一端插入牆上電話插座 (如沒有牆上插座，則插入電話機所附接線盒之插孔，再將電話線鎖上接線盒) 即完成。
- c. 將腳架依需要之角度插入機座後再將止滑墊裝上腳架，即可放置於桌上。
- d. 如要將電話機掛到牆壁上，請先依電話機底座掛勾之距離在牆壁上鎖上螺絲，再將話機鉤入，同時將面板上聽筒掛壁鈕拿起反向插入即可。

註一：腳架有三個角度，請依實際需要安裝(安裝方式請參考本公司網站說明)。

## 轉接時間調整


本話機可調整“轉接”之轉接時間以搭配不同的交換總機。方法如下：話機背面下凹部位之上方有一滑動開關，使用者可依據交換機設定切至適當位置。共分三段，分別是 **100ms**、**300ms**、**600ms**。

## 留言燈之選擇

本話機共支援斷線、高壓、極性反轉、DTMF 以及 FSK 等五種留言信號，初始值為高壓信號，如需要更改為其他留言方式，請用一支小起子伸入凹孔左方小洞內將開關切至適當位置。


DTMF、FSK 留言信號切在高壓即可。

## 鈴聲選擇 - 可選擇來電響鈴的音樂


按住「設定」4 秒放開 → 按「2 1」→ 按▲或▼選擇要的鈴聲 → 按「設定」完成 → 按「」回待機。

註：響鈴時按▲或▼鈕可調整鈴聲音量。

## 撥電話


- 直接按電話號碼 → 接通後提起聽筒通話 → 通話完畢掛回聽筒。
- 按鈕 → 按電話號碼 → 接通後提起聽筒通話 → 完畢掛回聽筒。
- 提起聽筒 → 按電話號碼 → 通話完畢或對方忙線掛回聽筒。

## 記憶撥號

- 直接按記憶鈕 → 接通後提起聽筒通話 → 通話完畢掛回聽筒。
- 按鈕 → 按記憶鈕 → 接通後提起聽筒通話 → 完畢掛回聽筒。
- 提起聽筒 → 按記憶鈕 → 通話完畢或對方忙線掛回聽筒。

## 儲存記憶號碼 - 此項功能在待機狀態 (未通話中) 才可儲存

按“靜音/儲存”鈕→按電話號碼 (接交換總機使用時請先按外線碼後按“暫停/重撥”鈕最後才按電話號碼)→按記憶鈕。

註：在儲存記憶號碼時“暫停/重撥”鈕之功能為暫停、“轉接/設定”鈕之功能為轉接、“”鈕之功能為掛斷，以上三個功能皆能存入記憶組中。


## 音樂保留

**保留電話：**通話中按→“保留”鈕掛上聽筒。

**接回保留電話：**保留中→拿起聽筒即可重新通話。

註：保留時間如超出五分鐘，電話機將自動解除保留並切斷通話。

## 末碼重撥

- 直接按“暫停/重撥”鈕→接通後提起聽筒通話→通話完畢掛回聽筒。
- 按鈕→按“暫停/重撥”鈕→接通後提起聽筒通話→通話完畢掛回聽筒。


## 免持撥號音量的調整


免持聽筒撥號時聲音由喇叭出來，直接按▲或▼鈕即可調整音量，共有四段可調。

## 受話音量調整

在電話機聽筒上可調整受話音量，朝上大圓點為大聲、朝下小圓點為小聲。

## 耳機使用

若要使用耳機只要將耳機線插至電話機座背面的耳機符號位置

紅色插孔，電話機具有自動偵測功能，要接聽或切斷電話直接按  鈕即可。

耳機受話音量四段可調，調整方式只要在耳機通話中直接按 ▲ 或 ▼ 鈕即可。

註：耳機送話音量無段調整，於耳機通話中以小起子調整機座背面下凹下方之小旋鈕即可，1 為小聲 5 為大聲。

## 通話靜音

通話中按壓“靜音/儲存”鈕可暫停通話，我方聲音不會送出，但可聽到對方聲音，此時紅色指示燈會亮起，再按壓一次即可解除靜音，指示燈隨之熄滅。

## 簡易故障排除

請詳閱：<http://www.tentel.com.tw/service.php?l=1>

\*本話機各插座、線材接點鍍金為 30u，減少氧化造成雜音，切勿換用他牌產品，鍍金可能 5u 以下。

通過 ISO 9001 國際品質管理系統驗證

本公司保留有產品功能修改之權利，不另行通知

3KE-32-008

2017.10